

CROSS

APE BEST FOR YOU
NEW COLLECTION

apegrupo

— CROSS



From the fusion of a classic Burgundy stone and Onyx marble comes the idea for APE's Cross collection.

The stone comes from the historic region of Burgundy, famous for its vineyards, canal crossings and majestic castles. The other element used for this project is Onyx, a marble that, due to its extraordinary geological conformation, stands out for the movement of its veins.

De la fusión de una clásica piedra de Borgoña y del mármol Ónice nace la idea de la colección Cross de APE.

La piedra procede de la región histórica de Borgoña, famosa por sus viñedos, por el cruce de su red de canales y por sus majestuosos castillos. El otro elemento utilizado para este proyecto es el Ónice, un mármol que, por su extraordinaria conformación geológica, destaca por el movimiento que dan sus vetas.



Designed with a wide color palette, this collection responds to new trends in interior design and decoration.

The neutral colors that come from nature, such as off-white, soft earth and ash gray, offer a large range of decorative shapes that are accentuated by the texture and brightness of the pieces.

Nature, luxury and elegance merge as never before in this ambitious project.

Diseñada con una amplia paleta de colores, esta colección da respuesta a las nuevas tendencias que propone el interiorismo y la decoración.

Los colores neutros que provienen de la naturaleza, como el blanco roto, tierra suave y gris ceniza, ofrecen una gama amplia de formas decorativas que se acentúan con la textura y el brillo de las piezas.

Naturaleza, lujo y elegancia se fusionan como nunca en este ambicioso proyecto.

CROSS

60X120 - 60X60 - 30X60 - 15X15/24"X48" -24"X24" -12"X24"-6"X6"



CROSS WHITE RECT
60X120 / 24"X48" J65/M

C3 R11 ANTI-SLIP CROSS WHITE RECT
60X120 / 24"X48" J66/M



CROSS SAND RECT
60X120 / 24"X48" J65/M

C3 R11 ANTI-SLIP CROSS SAND RECT
60X120 / 24"X48" J66/M



CROSS TAUPE RECT
60X120 / 24"X48" J65/M

C3 R11 ANTI-SLIP CROSS TAUPE RECT
60X120 / 24"X48" J66/M



DECOR SET (2) CROSS
60X120 /24"X48"

K95/P



CROSS WHITE RECT
60X60 / 24"X24" P17/M




CROSS SAND RECT
60X60 / 24"X24" P17/M




CROSS TAUPE RECT
60X60 / 24"X24" P17/M



MOSAICO CROSS WHITE
30X30 (5X5) /12"X12" K01/P



MOSAICO CROSS SAND
30X30 (5X5) /12"X12" K01/P




MOSAICO CROSS TAUPE
30X30 (5X5) /12"X12" K01/P



CROSS WHITE
30X60 / 12"X24" J98/M



CROSS SAND
30X60 / 12"X24" J98/M



CROSS TAUPE
30X60 / 12"X24" J98/M



MALLA SPACCO CROSS WHITE
30X30/12"X12" K70/P



MALLA SPACCO CROSS SAND
30X30/12"X12" K70/P



MALLA SPACCO CROSS TAUPE
30X30/12"X12" K70



CROSS WHITE
15X15 / 6"X6" R59/M



CROSS SAND
15X15 / 6"X6" R59/M



CROSS TAUPE
15X15 / 6"X6" R59/M



PELDAÑO RECTO CROSS WHITE C3
33X33 / 13"X13" K86/P



PELDAÑO RECTO CROSS SAND C3
33X33 / 13"X13" K86/P



PELDAÑO RECTO CROSS TAUPE C3
33X33 / 13"X13" K86/P



CROSS WHITE RECT 60X120 / CROSS WHITE RECT. 60X60



CROSS SAND RECT 60X120



CROSS TAUPE RECT 60X120 / CROSS TAUPE RECT. 60X60

VARIACIÓN DE DISEÑO - GRAPHIC FACES



60X120 - 12 PIEZAS/12 PIECES/12 PIÈCES
 60X60 - 24PIEZAS/24PIECES/24 PIÈCES
 30X60 - 48 PIEZAS/48 PIECES/48 PIÈCES
 15X15 - 52 PIEZAS/52 PIECES/52 PIÈCES

CARACTERÍSTICAS TÉCNICAS · TECHNICAL CHARACTERISTICS · CARACTÉRISTIQUES TECHNIQUES · TECHNISCHE EIGENSCHAFTEN

P PORCELÁNICO/PORCELAIN TILES
 GRÈS CERÁME/FEINSTEINZEUG

M MATE/MATT
 MAT/MATT

RE RECTIFICADO/RECTIFIED
 RECTIFIÉ/KALIBRIERT

V3 VARIACION MODERADA/MODERATE VARIATION
 MODÉRÉE VARIATION/MITTLERES FARBSPIEL

+ ESPESOR/THICKNESS/ÉPAISSEUR/EMPFOHLENE FUGENBREITE:
 60X120 - 10mm/0,4"

FORMATO SIZE FORMAT VERPACKUNG	PZS/CAJA TILES/BOX PIÈCES/BOITE STK/BOX	M ² /CAJA SQM/BOX MÈTRES/BOITE M ² /BOX	Kg/CAJA Kg/BOX Kg/BOITE Kg/BOX	CAJAS/PALLET BOXES/PALLET BOITES/PALLETTE BOX/PALLET	M ² /PALLET SQM/PALLET MÈTRES/PALLETTE M ² /PALLET	Kg/PALLET Kg/PALLET MÈTRES/PALLETTE Kg/PALLET
60X120	2	1.44	35.04	27	38.88	946
60X60	4	1.44	32.83	30	43.20	984
30X60	6	1.08	13.05	48	51.84	626.57
15X15	22	0.50	8.56	120	59.40	1027



CROSS WHITE 15X15 / ANTI-SLIP ARGILLAE NEVE RECT 60X120


ANTI-SLIP CROSS TAUPE RECT 60X120 / CROSS TAUPE 15X15 / ARGILLAE NOCTA RECT 60X120



CROSS SAND RECT 60X120 / MURUS NIX 7X28 / ARGILLAE FUMO RECT 120X120



DECOR VISAYA I 120X260 / DECOR VISAYA II 120X260 / PUMICE MATT RECT 60X120 / CROSS TAUPE RECT 60X60



apegrupo.com

APE
best for you